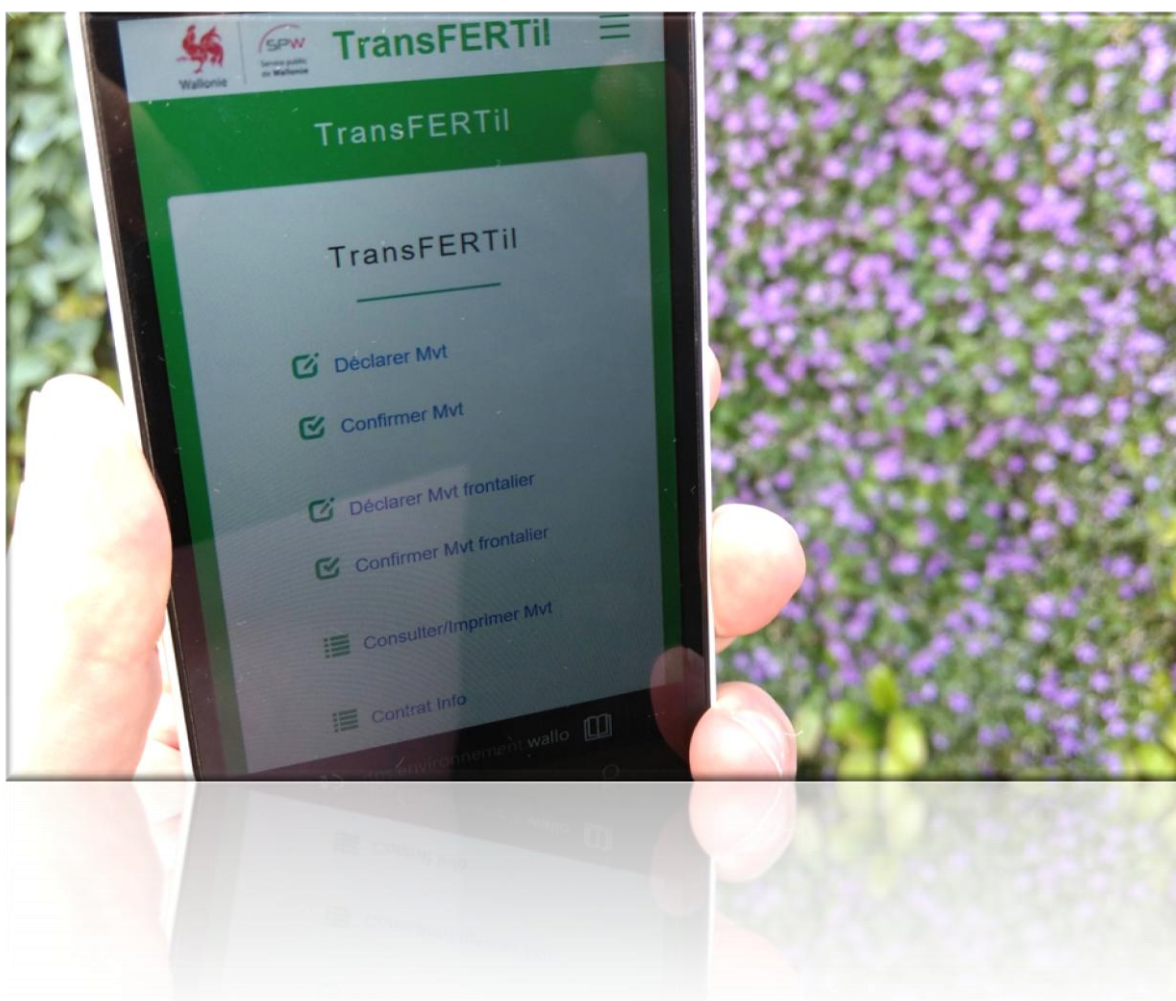


Site de l'Assainissement et de



transFERTil

Notification des mouvements d'effluent

Aide



Wallonie

Date	09/06/2017
Version	1.00
Auteur	P. Petit



Sommaire

Objets du document	3
Introduction	3
Authentification	3
Notifier des mouvements via transFERTil.....	4
Menu « Mouvement »	4
Lorsque vous pré-notifiez un mouvement vous complétez:	5
Lorsque vous post-notifiez un mouvement liste des mouvements susceptibles de faire l'objet d'une post-notification vous sera proposée.	7
Focus : Les mouvements frontaliers.....	8
La consultation des mouvements des 30 derniers jours post-notifiés ou non peut se faire par le point de menu « Consulter/imprimer Mvt ».....	9
Menu « Contrat »	10



Objets du document

Les objets de ce document sont de décrire :

1. La procédure de création d'un compte en vue d'accéder aux applications sécurisées du site web de l'assainissement et de la protection des sols;
2. La manière de notifier des mouvements d'effluents d'élevage au moyen de l'application transFERTil.

L'application TRANSFERTIL a été développée en vue de répondre aux objectifs suivant :

- Simplifier la déclaration d'un mouvement. Cet outil permet un accès direct aux données à déclarer et limite les manipulations à entreprendre aux seules informations nécessaires ;
- Rendre portable la déclaration de mouvement. L'application a été conçue pour être utilisée sur smartphone, tablette ou PC augmentant donc les possibilités de connexion. Il n'est donc plus nécessaire de retourner au bureau pour déclarer un mouvement ;
- Aider les exploitants dans leur gestion par la mise en place de graphiques d'utilisation des différents contrats actifs et par un répertoire de suivi des mouvements effectués durant les 30 derniers jours ;
- Permettre, lors du transport, la dématérialisation des documents de transport. Il faut cependant observer que les documents de mouvement devront, après transport, toujours être imprimés et signés en vue de leur conservation par le producteur cédant. Ils devront être présentés à l'administration en cas de contrôle des documents à la ferme ou en cas de litige entre les parties prenantes au mouvement.

L'application TRANSFERTIL est accessible en français et en allemand à l'adresse suivante :

<http://dps.environnement.wallonie.be/transfertil>

Introduction

Authentification

Avant de permettre d'accéder à une application donnée, le site web de l'assainissement et de la protection des sols réclame une authentification grâce à un compte, composé d'un nom d'utilisateur et d'un mot de passe, pour vérifier le ou les rôles attribués à l'utilisateur.

Bienvenue

DPS :

- > **D**irection de la
- > **P**rotection des
- > **S**ols

Connectez-vous

Entrez votre identifiant et votre mot de passe.

Identifiant:

Mot de passe:

[Mot de passe oublié?](#) | [Inscription](#)

SE CONNECTER

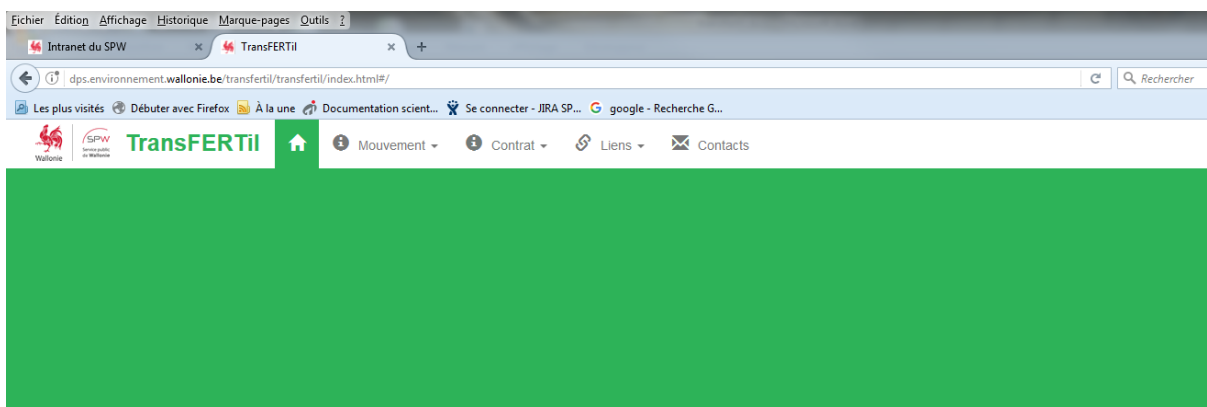


Il n'y a pas de modification de la procédure d'inscription.

Pour plus de détail reporter vous au document « [Manuel d'aide pour les contrats pour effluents d'élevage](#) » présent sur le site de l'assainissement et de la protection des sols (http://dps.environnement.wallonie.be/files/Manuel/Aide_Contrat_effluents.pdf).

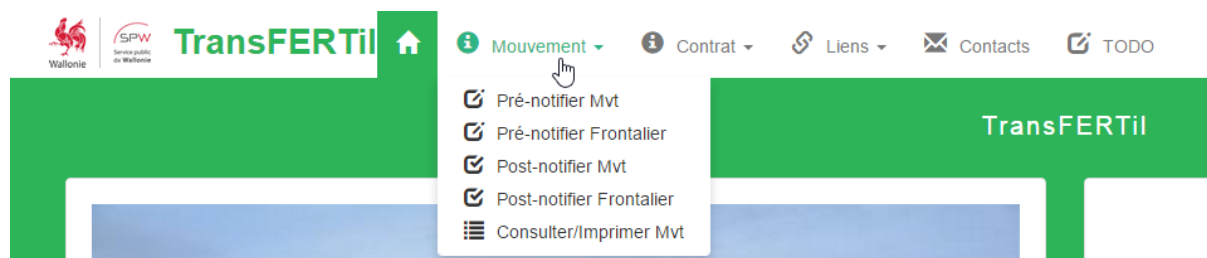
Notifier des mouvements via transFERTil

Une fois connecté avec votre nom d'utilisateur et votre mot de passe (aucune modification par rapport à l'ancienne procédure), le menu suivant apparaîtra :



Deux options principales vous sont offertes « MOUVEMENT » et « CONTRAT ».

Menu « Mouvement »



Le menu « Mouvement » permet de :

- Pré-notifier un mouvement d'effluents, ou pré-notifier un mouvement d'effluents frontaliers (partie destinée aux exploitants situés hors Wallonie déclarant des mouvements sur ses parcelles situées en Wallonie) - point 1.1. ;
- Post-notifier un mouvement d'effluents, ou post-notifier un mouvement d'effluents frontaliers (partie destinée aux exploitants situés hors Wallonie déclarant des mouvements sur ses parcelles situées en Wallonie) - point 1.2.;
- Consulter et imprimer vos mouvements de moins de 30 jours – point 1.3.



Lorsque vous pré-notifiez un mouvement vous complétez:

Pré-notifier

Contrat

Destination

Date

Type Effluent

Valeur d'analyse

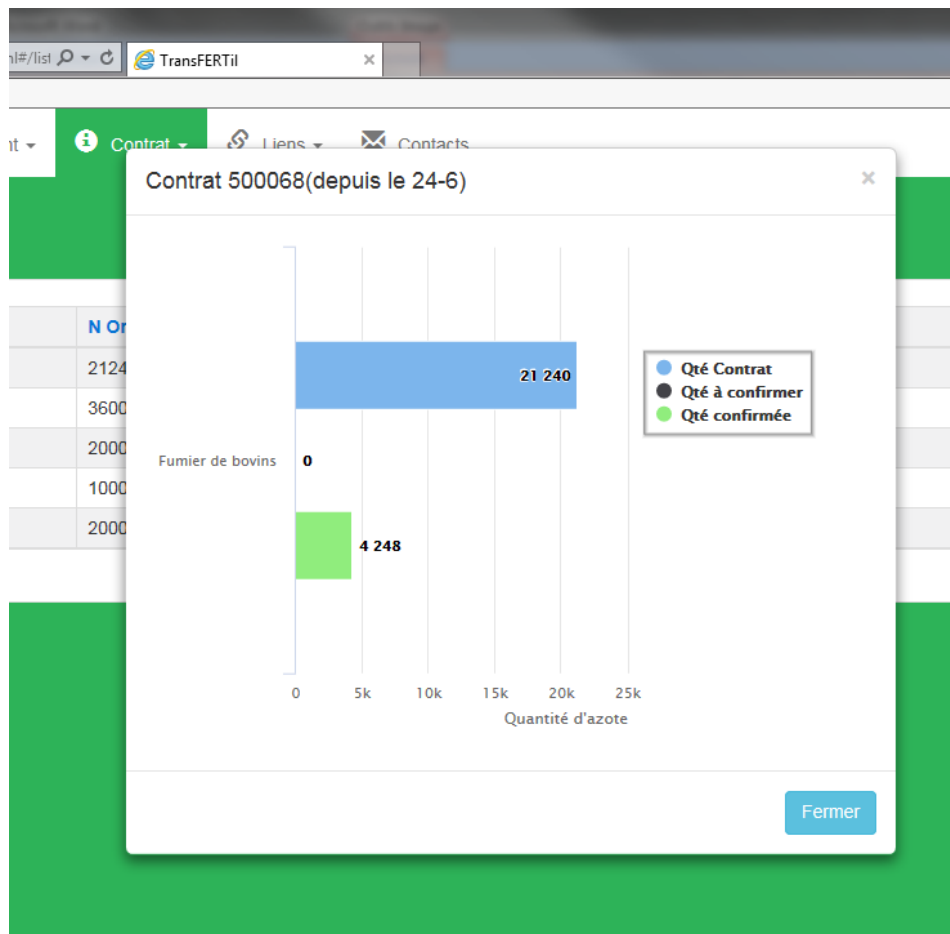
Qté en tonnes

Qté en Kg N

- Les données relatives au contrat. Dans le menu déroulant seuls les contrats actifs seront présentés (n° et exploitants concernés) ;
- La destination des effluents (stockage au champ, stockage à la ferme, épandage, unité de traitement)
- La date qui, par défaut, sera celle du jour ;
- Le type d'effluent. Ce champ ne sera disponible que si le contrat visé reprend plusieurs type d'effluents) ;
- La valeur analytique de l'effluent, disponible pour les codes « effluents analysés » ;
- La quantité en tonnes d'effluents et la quantité en kilos d'azote (une relation automatique s'effectue entre ces deux derniers champs)

Lorsque la fiche est complétée, la pré-notification s'effectue par le bouton « Pré-notifié »

Remarque : L'icône bleue au centre de l'écran permet d'examiner l'état d'utilisation du contrat pour l'effluent concerné (quantités envisagée par le contrat, quantité déjà cédée post-notifiée, quantité encore à post-notifier) depuis sa date anniversaire.





Lorsque vous post-notifiez un mouvement liste des mouvements susceptibles de faire l'objet d'une post-notification vous sera proposée.

Liste des mouvements EEB pré-notifiés

	N°	Date	Qt	Contrat	Cédant	Preneur
	276	23/11/2019	999	I500046	MEYERS	D'HONDT
⚠	301	17/12/2016	50	I500046	MEYERS	D'HONDT
⚠	288	15/12/2016	999	I500046	MEYERS	D'HONDT
⚠	289	14/12/2016	999	I500452	ff	KEPPENNE
⚠	284	13/12/2016	1	I500450	ddd	dddd
⚠	286	13/12/2016	5	I500451	Keppenne	Dupont
⚠	285	13/12/2016	6	I500046	MEYERS	D'HONDT
⚠	278	12/12/2016	5	I500201	keppenne	robbert
⚠	281	12/12/2016	54	I500132		Keppenne
⚠	280	12/12/2016	5	I500132		Keppenne

« 1 2 3 4 » 5 10 15

⚠ Prénnotifié il y a moins de 2h. Il ne peut être confirmé.
⚠ Arrive bientôt à échéance

La post-notification s'effectue en cliquant sur le mouvement concerné, complétant les données reprises dans la fenêtre de dialogue (les données de la pré-notification sont reprises par défaut).

L'envoi de la post-notification se fait par le bouton « Post-notifier ».

Le mouvement disparaît alors de cette liste.

**Focus : Les mouvements frontaliers.**

La pré et la post-notification d'un mouvement frontalier sont destinées destiné aux exploitants situés hors Wallonie déclarant des mouvements sur ses parcelles situées en Wallonie.

La gestion des pré et post-notification s'effectuent selon les mêmes principes que ceux repris aux point 1.1. et 1.2.

Pré-notifier

Exploitation

Date

Type Effluent

Valeur d'analyse

Qté en tonnes

Qté en Kg N

Code Postal / Localité

Parcelle(s)

Pré-notifierAnnuler

Lors de la pré-notification, il est obligatoire d'indiquer la localité et le numéro de la ou des parcelles de la dernière déclaration de superficies en plaçant une virgule entre les numéros de parcelles. La valeur « 999 » sera préconisée lorsque la parcelle amendée n'a encore jamais été déclarée au moment du mouvement.



La consultation des mouvements des 30 derniers jours post-notifiés ou non peut se faire par le point de menu « Consulter/imprimer Mvt ».

Liste des mouvements							
N°	Date	Contrat	Cédant	Preneur	Qte annoncé (T)	Qte confirmée (T)	
276	23/11/2019	I500046	MEYERS	D'HONDT	999		
301	17/12/2016	I500046	MEYERS	D'HONDT	50		
288	15/12/2016	I500046	MEYERS	D'HONDT	999		
289	14/12/2016	I500452	ff	KEPPENNE	999		
284	13/12/2016	I500450	ddd	dddd	1		
286	13/12/2016	I500451	Keppenne	Dupont	5		
285	13/12/2016	I500046	MEYERS	D'HONDT	6		
278	12/12/2016	I500201	keppenne	robbert	5		
281	12/12/2016	I500132		Keppenne	54		
280	12/12/2016	I500132		Keppenne	5		

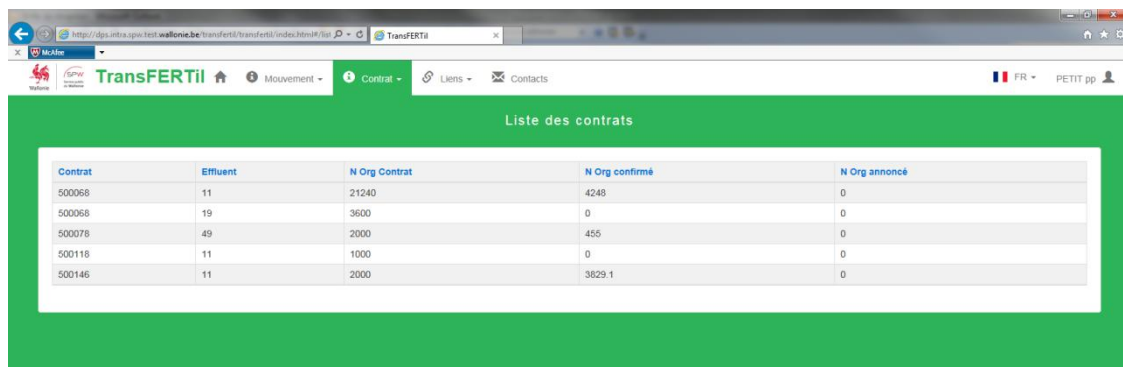
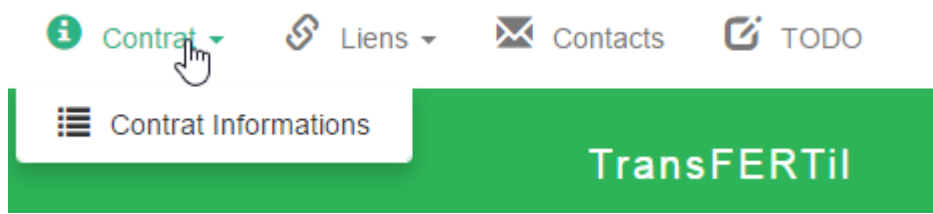
« 1 2 3 4 » 5 10 15

Cet écran vous permet d'imprimer un mouvement ou d'en charger le fichier « pdf » (imprimante à droite de chaque mouvement).



Menu « Contrat »

La consultation des contrats actifs et leur utilisation depuis leur date anniversaire peut se faire par le point de menu « Contrat » de la page d'accueil.



www.wallonie.be
1719 (allgemeine Auskünfte) • 1718 (informations générales)

